猫　飼育・給餌実態と支出

Copyright© INTAGE Inc. All Rights Reserved.

猫　飼育のきっかけ_年代別

調査②　Q34(2)

集計ベース：
現在猫飼育者※外猫除く
単位：%

Q34 ペットの飼育きっかけ(MA)【ベース：現在犬猫各飼育者】：猫※外猫（野良猫、地域猫）は除く [Q34(2)]
＊年代 [BD1_7]

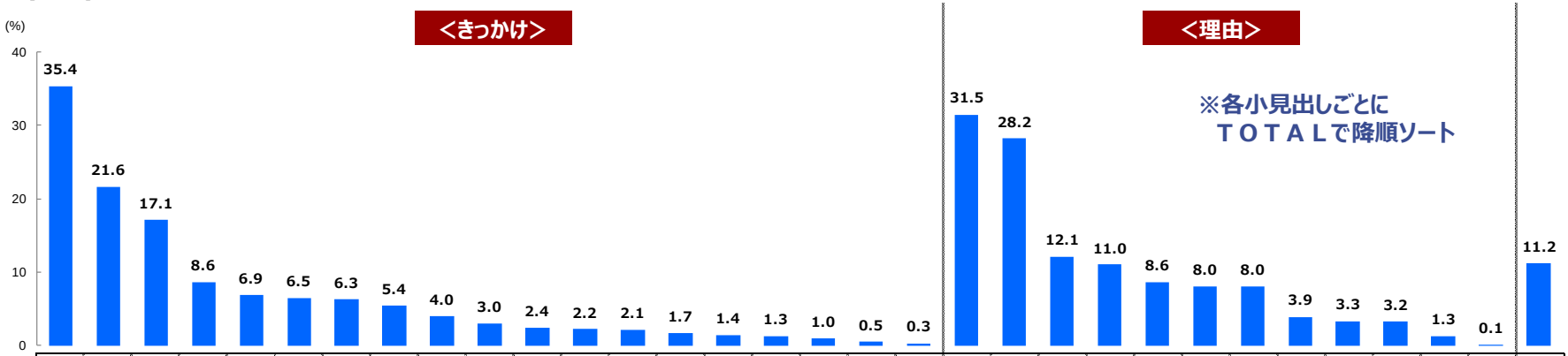

	n=	ペットを拾った、迷い込んできたから	友人／知人などから飼育を頼まれた、もらったから	以前飼っていたペットが亡くなったから	毎日ペットの世話をできる状況になったから	ペットショップで見て欲しくなったから	年齢的に飼い始める最後のチャンスだから	ペットを飼うにふさわしい環境（広さ・間取り・庭や住宅環境）の住宅に引っ越したから	子供・孫にせがまれたから	ペット不可でない住宅に引っ越したから	周りの人が飼っているのを見て羨ましいと思ったから	一軒家に引っ越したから	経済的に余裕ができたから	子供に手がかからなくなったから	テレビ、雑誌、インターネット等で見て気に入ったから	子供・孫以外の家族にせがまれたから	子供が世話できる年齢になったから	子供が独立したから	ペットアレルギーの症状がある家族と別居することになったから	ペット飼育に反対する家族と別居することになったから
TOTAL	779	35.4	21.6	17.1	8.6	6.9	6.5	6.3	5.4	4.0	3.0	2.4	2.2	2.1	1.7	1.4	1.3	1.0	0.5	0.3
20代	68	35.3	17.6	11.8	13.2	11.8	2.9	8.8	1.5	5.9	4.4	5.9	5.9	1.5	2.9	4.4	4.4	0.0	1.5	0.0
30代	108	24.1	15.7	10.2	11.1	13.0	0.9	10.2	2.8	5.6	3.7	2.8	3.7	0.9	1.9	0.9	1.9	0.0	1.9	0.9
40代	138	37.0	18.8	13.8	10.1	5.8	4.3	6.5	3.6	4.3	3.6	3.6	1.4	0.7	3.6	0.7	1.4	0.0	0.7	0.0
50代	158	41.8	21.5	14.6	3.8	6.3	5.7	5.1	8.9	5.1	3.8	3.2	1.9	4.4	1.3	0.6	1.3	1.3	0.0	0.0
60代	157	36.3	23.6	21.7	6.4	5.7	10.2	3.8	7.0	1.3	1.9	0.6	1.9	1.3	0.0	1.3	0.6	1.9	0.0	0.6
70代	150	34.7	28.0	25.3	10.7	3.3	11.3	6.0	5.3	3.3	1.3	0.7	0.7	2.7	1.3	2.0	0.0	2.0	0.0	0.0

	n=	生活に癒し・安らぎが欲しかったから	過去に飼育経験があり、また飼いたくなったから	家族や夫婦間のコミュニケーションに役立つと思ったから	愛情をかけて世話をする対象が欲しかったから	生活を充実させたいから	話し相手や遊び相手として欲しかったから	ストレス解消、気分転換、リフレッシュしたいから	ペットを飼っている家庭にあこがれていたから	ひとり暮らしでさみしかったから	子供に世話をさせたいと考えたから	子供が一人の為、話し相手や遊び相手として欲しかったから	運動不足を解消したいから	その他
TOTAL	779	31.5	28.2	12.1	11.0	8.6	8.0	8.0	3.9	3.3	3.2	1.3	0.1	11.2
20代	68	38.2	23.5	7.4	10.3	19.1	10.3	11.8	10.3	7.4	2.9	2.9	0.0	7.4
30代	108	32.4	17.6	10.2	13.9	11.1	9.3	8.3	8.3	5.6	0.9	1.9	0.9	5.6
40代	138	38.4	26.1	10.1	8.7	8.7	9.4	6.5	5.8	3.6	3.6	2.2	0.0	6.5
50代	158	31.6	34.8	12.7	11.4	6.3	8.2	6.3	1.9	0.6	7.0	1.3	0.0	13.3
60代	157	22.3	26.8	8.3	7.6	7.0	4.5	5.7	1.3	3.2	3.2	0.0	0.0	15.9
70代	150	30.7	34.7	20.7	14.7	6.0	8.0	11.3	0.7	2.7	0.7	0.7	0.0	14.0

Copyright© INTAGE Inc. All Rights Reserved.

猫　種類_飼育頭数別

※TOTALで上位10猫種まで掲載
（「純血その他」「雑種」を猫種に含める）

調査②　Q9

集計ベース：レコードベース合算
現在飼育している猫(10頭目まで)
※外猫除く
単位：%

Q９　猫の種類【レコードベース】[Q９]



	アメリカンショートヘアー	スコティッシュフォールド	ペルシャ（チンチラ）	ロシアンブルー	マンチカン	アビシニアン	メインクーン	ノルウェイジャンフォレストキャット	純血その他	雑種
TOTAL(n=1,280)	3.9	2.7	1.8	1.7	1.2	0.9	0.6	0.5	3.0	77.5
猫 1頭飼育者(n=510)	7.1	2.9	1.8	1.6	1.4	1.0	1.4	0.4	4.1	70.6
猫 複数頭飼育者:計(n=770)	1.8	2.6	1.8	1.8	1.0	0.9	0.1	0.6	2.3	82.1
猫 2頭飼育者(n=332)	2.4	3.9	1.2	2.1	1.5	0.6	0.3	0.9	3.9	78.3
猫 3頭以上飼育者(n=438)	1.4	1.6	2.3	1.6	0.7	1.1	0.0	0.5	1.1	84.9

Copyright© INTAGE Inc. All Rights Reserved.

猫　年齢_飼育頭数別

調査②　SQ11

集計ベース：レコードベース合算
現在飼育している猫(10頭目まで)
※外猫除く
単位：%

Q11　猫の年齢(8区分)(MA)【レコードベース】[SQ11]

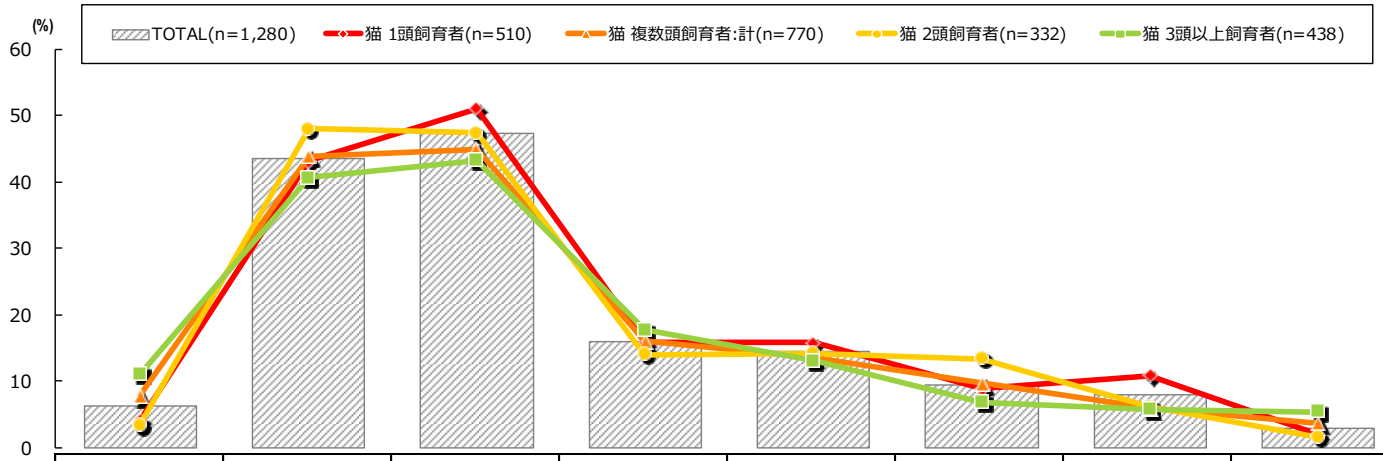

	0歳 (幼年期)	1～6歳 (成年期)	7歳以上計 (高齢期)	7～9歳	10～12歳	13～15歳	16歳以上	わからない
TOTAL(n=1,280)	6.3	43.5	47.3	15.9	14.4	9.3	7.8	2.9
猫 1頭飼育者(n=510)	4.1	43.1	51.0	15.7	15.7	8.8	10.8	1.8
猫 複数頭飼育者:計(n=770)	7.7	43.8	44.9	16.0	13.5	9.6	5.8	3.6
猫 2頭飼育者(n=332)	3.3	47.9	47.3	13.9	14.2	13.3	6.0	1.5
猫 3頭以上飼育者(n=438)	11.0	40.6	43.2	17.6	13.0	6.8	5.7	5.3

Copyright© INTAGE Inc. All Rights Reserved.

猫　年齢_純血・雑種別

調査②　SQ11

集計ベース：レコードベース合算
現在飼育している猫(10頭目まで)
※外猫除く
単位：%

Q11　猫の年齢(8区分)(MA)【レコードベース】[SQ11]

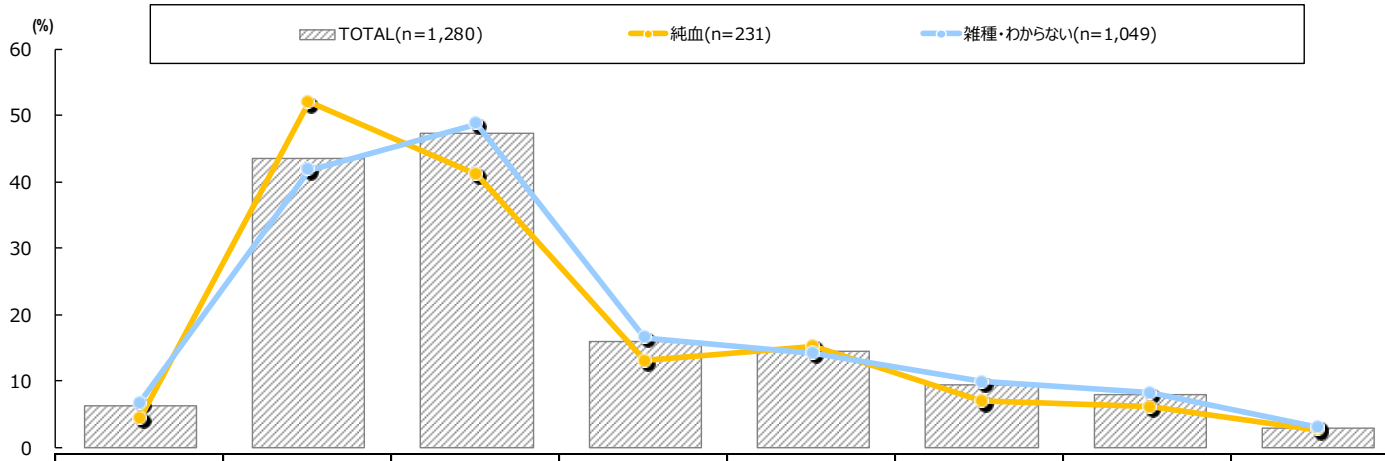

	0歳 (幼年期)	1～6歳 (成年期)	7歳以上計 (高齢期)	7～9歳	10～12歳	13～15歳	16歳以上	わからない
TOTAL(n=1,280)	6.3	43.5	47.3	15.9	14.4	9.3	7.8	2.9
純血(n=231)	4.3	51.9	41.1	13.0	15.2	6.9	6.1	2.6
雑種・わからない(n=1,049)	6.7	41.7	48.7	16.5	14.2	9.8	8.2	3.0

Copyright© INTAGE Inc. All Rights Reserved.

主要指標　時系列サマリー
外猫　世話頭数

調査①　SQ4(3)

集計ベース：
現在外猫を世話している
単位：%

※外猫の定義 ･･･外猫(野良猫、地域猫を含む)

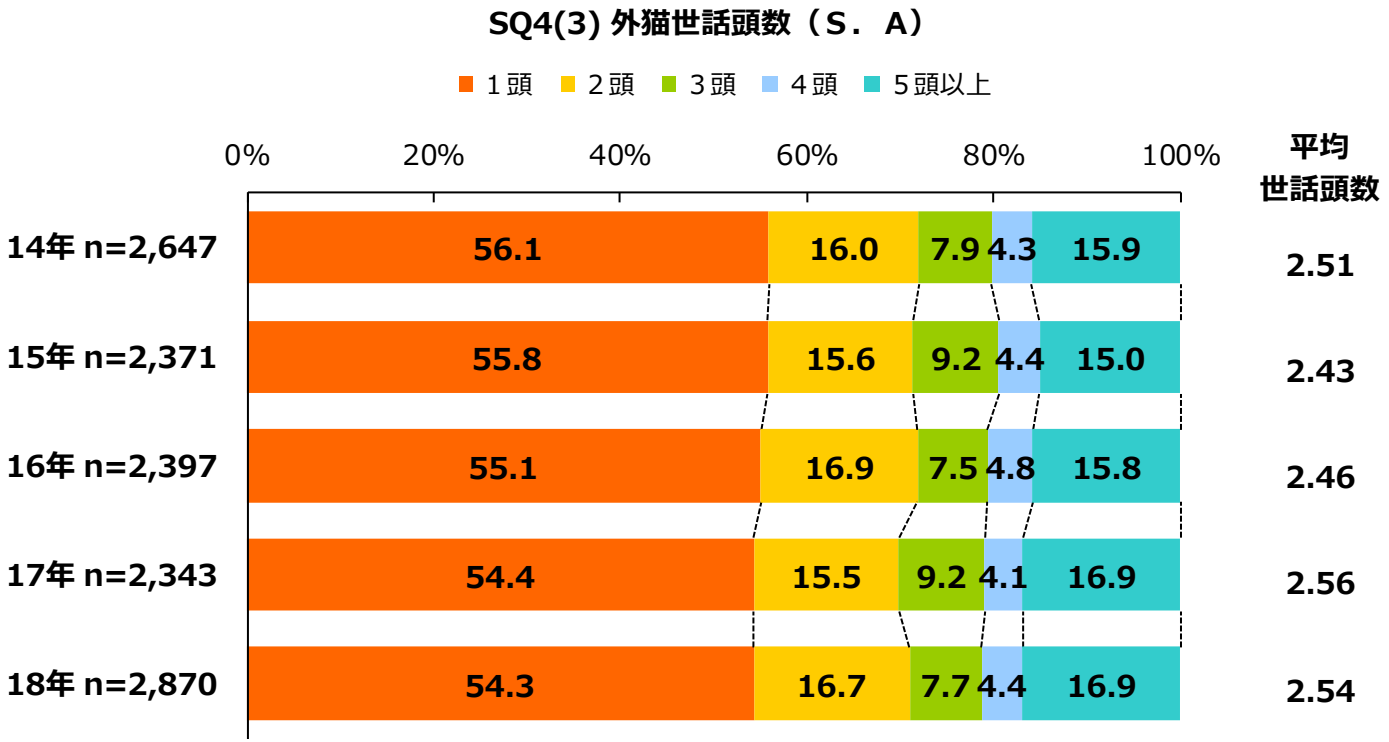

外猫を飼育している割合	
14年 n=50,000	5.2%
15年 n=50,000	4.6%
16年 n=50,000	4.7%
17年 n=50,000	4.6%
18年 n=50,000	5.7%

※世話をしている頭数を「１頭」～「１１頭以上」「世話をしていない」で聴取。
左記は、「世話をしていない」以外の割合の合計

Copyright© INTAGE Inc. All Rights Reserved.

猫　1ヶ月あたり支出総額、市販フード支出金額_飼育頭数別
生涯必要経費(※2018年平均寿命より算出)

調査②　SQ16

集計ベース：
上段グラフ：猫飼育者(外猫含む)で、市販ペットフード使用者。
うち、猫飼育者は銘柄選定購入関与者。
※購入金額0円を除く
単位：%

下段数表：外猫のみ飼育者除く猫飼育者で、市販ペットフードを使用、銘柄選定購入関与者。※購入金額0円を除く
単位：円

飼育頭数別

Ｑ１６　１か月間のペット関連支出費　猫
【市場フード利用者（銘柄選定購入関与者）】

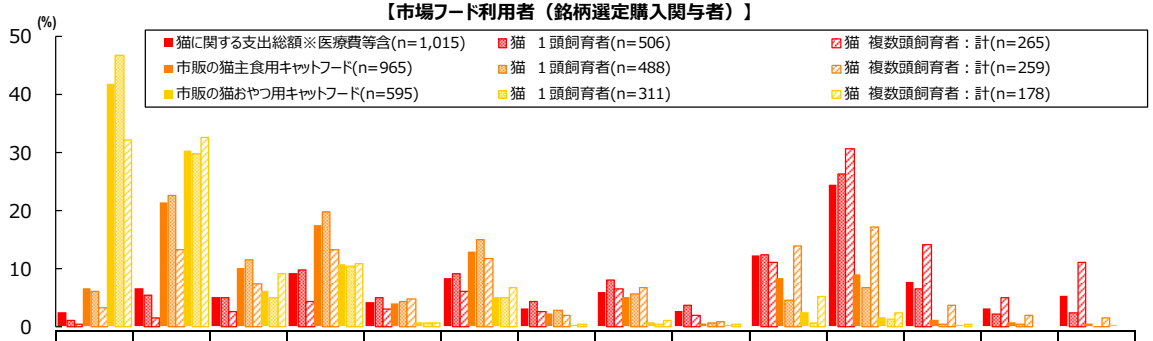

※集計対象：外猫のみ世話者も含む

	1~500円	501~1000円	1001~1500円	1501~2000円	2001~2500円	2501~3000円	3001~3500円	3501~4000円	4001~4500円	4501~5000円	5001~10000円	10001~15000円	15001~20000円	20001円以上	平均支出金額	中央値
猫に関する支出総額※医療費等含(n=1,015)	2.5	6.5	5.0	9.2	4.3	8.4	3.2	6.0	2.6	12.2	24.3	7.6	3.1	5.2	¥7,521	¥5,000
猫　１頭飼育者(n=506)	1.0	5.3	4.9	9.7	4.9	9.1	4.3	7.9	3.6	12.3	26.1	6.5	2.0	2.4	¥6,236	¥4,500
猫　複数頭飼育者：計(n=265)	0.4	1.5	2.6	4.2	3.0	6.0	2.6	6.4	1.9	10.9	30.6	14.0	4.9	10.9	¥10,998	¥7,000
市販の猫主食用キャットフード(n=965)	6.5	21.3	10.1	17.5	3.9	12.8	2.2	5.1	0.6	8.4	9.0	1.2	0.7	0.5	¥3,142	¥2,000
猫　１頭飼育者(n=488)	6.1	22.5	11.5	19.7	4.3	15.0	2.7	5.5	0.6	4.5	6.6	0.4	0.4	0.2	¥2,599	¥2,000
猫　複数頭飼育者：計(n=259)	3.1	13.1	7.3	13.1	4.6	11.6	1.9	6.6	0.8	13.9	17.0	3.5	1.9	1.5	¥4,864	¥3,000
市販の猫おやつ用キャットフード(n=595)	41.7	30.3	6.1	10.8	0.8	5.0	0.2	0.7	0.2	2.5	1.5	0.2	0.0	0.2	¥1,276	¥1,000
猫　１頭飼育者(n=311)	46.6	29.6	4.8	10.3	0.6	4.8	0.3	0.3	0.3	0.6	1.3	0.3	0.0	0.0	¥1,092	¥800
猫　複数頭飼育者：計(n=178)	32.0	32.6	9.0	10.7	0.6	6.7	0.0	1.1	0.0	5.1	2.2	0.0	0.0	0.0	¥1,469	¥1,000

猫　１頭飼育者 猫に関する支出総額（※医療費等含む）	平均支出金額
猫 1頭飼育者　TOTAL(n=506)	¥6,236
外に出ることがある(n=146)	¥7,262
外に出ることはない(n=338)	¥5,826

猫　１頭飼育者 市販の猫主食用キャットフード	平均支出金額
猫 1頭飼育者　TOTAL(n=488)	¥2,599
外に出ることがある(n=140)	¥3,076
外に出ることはない(n=327)	¥2,360

18年度より猫の生涯必要経費	猫　全体		
		外に出る	外に出ない
平均寿命	15.32歳	13.63歳	15.97歳
生涯必要経費	¥1,121,526	¥1,223,802	¥1,081,702

※猫の年齢ごとに算出した平均支出金額を平均寿命まで足しあげることにより算出

Copyright© INTAGE Inc. All Rights Reserved.

猫　1ヶ月あたり支出総額、市販フード支出金額

調査②　SQ16GT

集計ベース：
猫飼育者(外猫含む)で、市販ペットフード使用者。うち、猫飼育者は銘柄選定購入関与者。※購入金額0円を除く

単位：%、円

Ｑ１６　１か月間のペット関連支出費 猫
【市場フード利用者（銘柄選定購入関与者）】

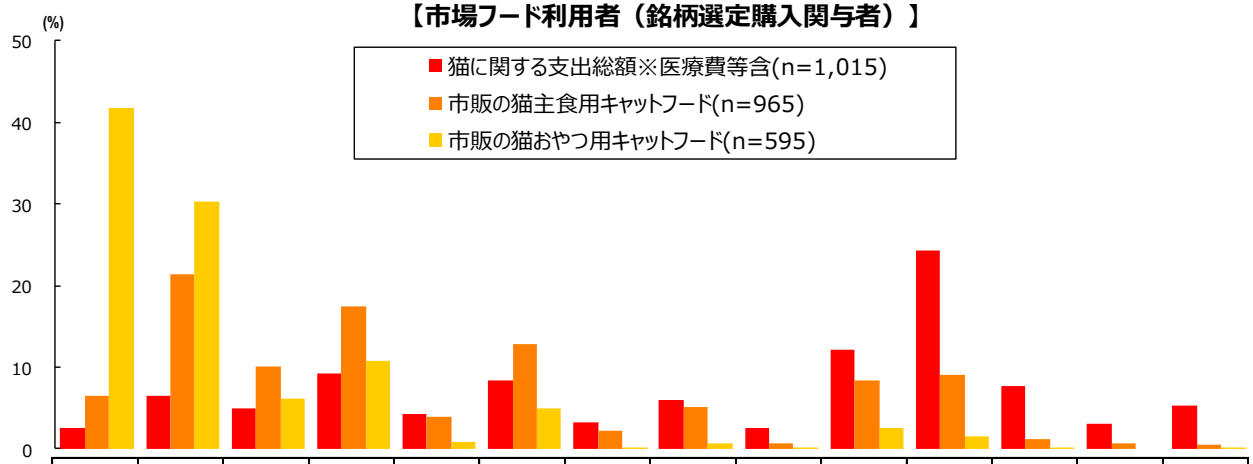

	1~500円	501~1000円	1001~1500円	1501~2000円	2001~2500円	2501~3000円	3001~3500円	3501~4000円	4001~4500円	4501~5000円	5001~10000円	10001~15000円	15001~20000円	20001円以上	平均支出金額	中央値
猫に関する支出総額※医療費等含(n=1,015)	2.5	6.5	5.0	9.2	4.3	8.4	3.2	6.0	2.6	12.2	24.3	7.6	3.1	5.2	¥7,521	¥5,000
市販の猫主食用キャットフード(n=965)	6.5	21.3	10.1	17.5	3.9	12.8	2.2	5.1	0.6	8.4	9.0	1.2	0.7	0.5	¥3,142	¥2,000
市販の猫おやつ用キャットフード(n=595)	41.7	30.3	6.1	10.8	0.8	5.0	0.2	0.7	0.2	2.5	1.5	0.2	0.0	0.2	¥1,276	¥1,000

Copyright© INTAGE Inc. All Rights Reserved.

猫・外猫　主食におけるフードタイプ別利用比率

調査②　SQ12GT

集計ベース：
現在猫飼育者(外猫含む)
単位：%

＊Q12 猫の主食　フードタイプ別構成比(6区分)【ベース：現在猫飼育又は外猫世話している人】[SQ12]

■フードのほぼ全て(90%以上)　■70%以上　■40%以上　■20%以上　■20%未満　■全く利用していない

	n=	(%)						平均値
市販のドライタイプのキャットフード	1091	45.5	18.8	20.3	5.3		9.0	70.76
市販のウェットタイプのキャットフード	1091		13.7	19.3	14.7		49.4	15.14
市販の半生タイプのキャットフード	1091		5.6	7.8			84.1	3.49
猫用療法食	1091						95.6	1.84
手作りの猫用食事	1091		3.6				93.9	1.42
人間と全く同じ食事	1091						96.6	0.65
人間の食事の残り	1091		3.4				93.0	2.19
その他	1091	3.8	3.1				91.4	4.52

※3.0%未満非表示

Copyright© INTAGE Inc. All Rights Reserved.

猫・外猫　おやつ利用カテゴリ_年代別

調査②　Q13

集計ベース：
現在猫飼育者(外猫含む)
単位：%

Q13 猫に与えているおやつ(MA)【ベース：現在猫飼育又は外猫世話している人】[Q13]
＊年代 [BD1_7]

※ＴＯＴＡＬで降順ソート

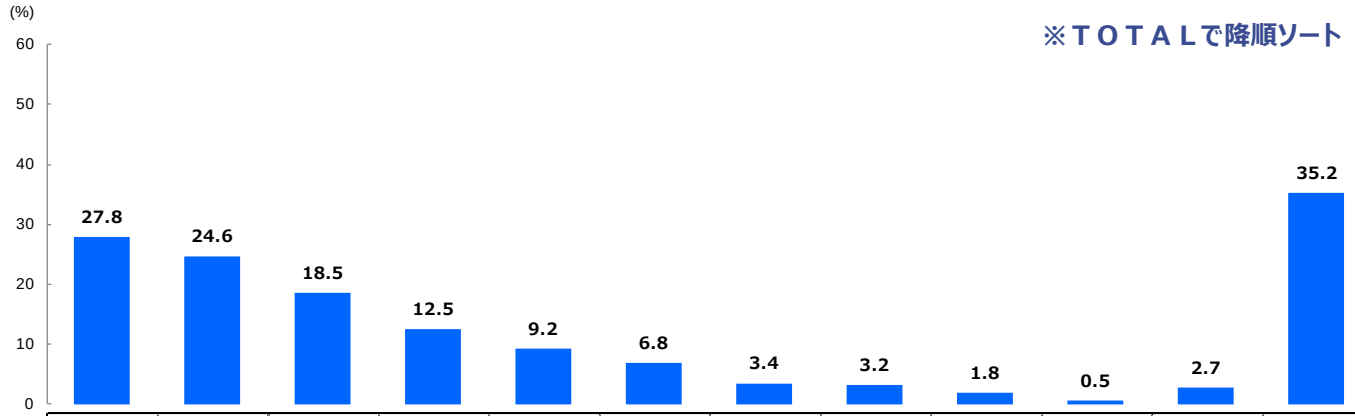

	n=	市販の猫用おやつ（煮干等のさかな以外）	市販の猫用おやつ（煮干等のさかな）	市販のウエットタイプのフードをおやつとして	市販のドライタイプのフードをおやつとして	市販の半生タイプのフードをおやつとして	人間用の煮干等のさかな	市販の猫用のミルク	市販の猫用のガム	手作りの猫用おやつ	果物	その他	おやつは与えていない
TOTAL	1091	27.8	24.6	18.5	12.5	9.2	6.8	3.4	3.2	1.8	0.5	2.7	35.2
20代	114	38.6	37.7	18.4	14.0	13.2	6.1	6.1	9.6	2.6	0.9	1.8	19.3
30代	161	31.7	32.9	16.1	16.1	13.0	5.0	6.2	6.2	1.2	1.2	3.1	25.5
40代	187	29.4	24.6	20.3	14.4	10.2	5.3	3.7	3.7	2.7	0.0	2.1	37.4
50代	199	33.2	21.6	21.6	10.1	7.5	7.5	1.5	2.0	0.5	0.5	1.5	29.1
60代	195	25.1	19.0	16.9	10.8	7.2	6.7	3.1	0.5	1.5	0.0	3.1	44.6
70代	235	16.2	19.6	17.4	11.1	6.8	8.9	1.7	0.9	2.6	0.9	4.3	45.1

Copyright© INTAGE Inc. All Rights Reserved.

現在飼育しているペット
最近１年間動物病院へ行った回数_年齢別

調査② SQ21(2)

集計ベース：
現在猫飼育者※外猫除く
単位：%

表頭：＊＊Q21 現在飼育しているペット 最近1年間動物病院へ行った回数(NA)【ベース:現在犬猫各飼育者】：猫※外猫(野良猫、地域猫)は除く [TQ21(2)]
表側：＊Q11 猫の年齢【レコードベース】（小計あり）：時期が新しい：1頭目【現在猫飼育者】[TQ11(1)]

	n=	0回	1回	2～3回	4～6回	7～10回	11回以上	(%)	平均値
TOTAL	779	38.6	26.4	20.2	8.3	3.5	3.0		2.37
■0歳（幼年期）	40	32.5	22.5	17.5	20.0	5.0			2.58
■1～6歳（成年期）	361	31.6	31.9	21.6	10.0				2.07
・1～3歳	206	30.6	30.1	23.8	11.2				1.93
1歳	57	26.3	26.3	31.6	12.3	3.5			2.07
2歳	68	32.4	29.4	20.6	11.8	5.9			1.88
3歳	81	32.1	33.3	21.0	9.9				1.88
・4～6歳	155	32.9	34.2	18.7	8.4	3.2			2.25
4歳	50	28.0	30.0	20.0	18.0				2.10
5歳	52	34.6	46.2	13.5					1.52
6歳	53	35.8	26.4	22.6	5.7	5.7	3.8		3.11
■7歳以上計（高齢期）	362	45.3	21.3	19.6	5.8	4.1	3.9		2.73
・7～9歳	115	46.1	18.3	23.5	4.3		5.2		2.67
7歳	45	46.7	22.2	17.8	4.4	4.4	4.4		2.00
8歳	43	41.9	16.3	30.2	4.7		4.7		1.95
9歳	27	51.9	14.8	22.2	3.7		7.4		4.93
・10～12歳	110	47.3	23.6	14.5	7.3	4.5			2.28
10歳	49	49.0	22.4	16.3	8.2				1.39
11歳	36	47.2	27.8	13.9	5.6		5.6		3.69
12歳	25	44.0	20.0	12.0	16.0	8.0			2.00
・13歳以上	137	43.1	21.9	20.4	5.8	5.1	3.6		3.14
わからない	16	62.5	31.3				6.3		0.50

※3.0%未満非表示

Copyright© INTAGE Inc. All Rights Reserved.

※30s未満は参考値

現在飼育しているペットの不妊・去勢手術の有無
現在飼育しているペットの不妊・去勢手術を受けた年齢

調査②　TQ19(2)

集計ベース：
現在猫飼育者※外猫除く
単位：%

調査②　SSQ19(2)

集計ベース：
猫不妊・去勢あり
単位：%

＊Q19　現在飼育しているペットの不妊・去勢手術の有無【ベース：現在犬猫各飼育者】：猫
※外猫（野良猫、地域猫）は除く [TQ19(2)]

■不妊・去勢の手術を受けている　■わからない　■手術を受けていない

(%)

	n=	不妊・去勢の手術を受けている	わからない	手術を受けていない
TOTAL	779	77.2	4.5	18.4

＊Q19　現在飼育しているペットの不妊・去勢　手術を受けた年齢【犬猫各不妊・去勢手術あり】
※単位：月：猫※外猫（野良猫、地域猫）は除く [SSQ19(2)]

■3ヶ月未満　■3～6ヶ月未満　■6～9ヶ月未満
■9～12ヶ月未満　■1歳～2歳未満　■2歳～3歳未満
■3歳～4歳未満　■4歳～8歳未満　■8歳以上　(%)

	n=	3ヶ月未満	3～6ヶ月未満	6～9ヶ月未満	9～12ヶ月未満	1歳～2歳未満	2歳～3歳未満	3歳～4歳未満	4歳～8歳未満	8歳以上	平均値
TOTAL	601		11.8	39.4	9.7	18.0	10.1	3.2			14.19 ヶ月

※3.0%未満非表示

Copyright© INTAGE Inc. All Rights Reserved.

外猫の不妊・去勢の意向_年代別

調査②　Q20

集計ベース：
現在外猫を世話している
単位：%

Q20 外猫の不妊・去勢の意向【ベース：現在外猫世話している人】[Q20]

＊年代 [BD1_7]

■すでに、不妊・去勢手術をしている
■これから、不妊・去勢手術をしたいと考えている
■不妊・去勢手術をするつもりはない
■わからない

(%)

	n=	すでに、不妊・去勢手術をしている	これから、不妊・去勢手術をしたいと考えている	不妊・去勢手術をするつもりはない	わからない
TOTAL	431	37.6	11.8	20.9	29.7
20代	59	45.8	5.1	16.9	32.2
30代	69	44.9	17.4	15.9	21.7
40代	73	35.6	12.3	23.3	28.8
50代	62	33.9	12.9	24.2	29.0
60代	59	32.2	8.5	32.2	27.1
70代	109	34.9	12.8	16.5	35.8

Copyright© INTAGE Inc. All Rights Reserved.