ペット飼育阻害要因

Copyright© INTAGE Inc. All Rights Reserved.

ペット飼育の阻害要因_犬

調査③　Q4(1)(2)

集計ベース：
現在犬飼育なし＆
今後犬飼育意向あり
単位：%

犬　非飼育＆
飼育意向あり

Q4(1)（2）犬現在非飼育理由（M．A/S．A）【現在犬飼育なし＆今後犬飼育意向あり】

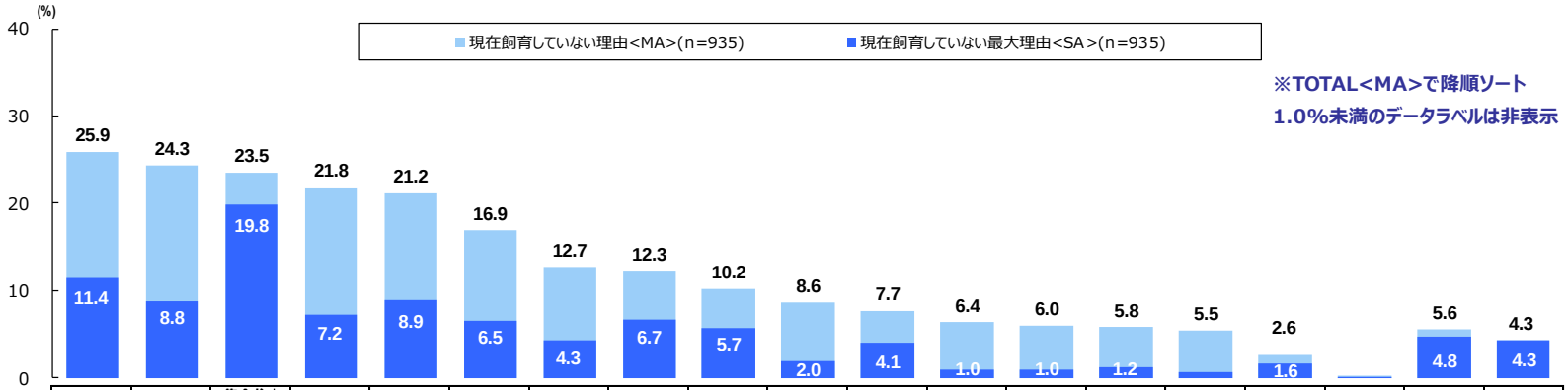

	旅行など長期の外出がしづらくなるから	お金がかかるから	集合住宅に住んでいて、禁止されているから	死ぬとかわいそうだから	別れがつらいから	十分に世話ができないから	日中ペットだけで留守番をさせるのはかわいそうだから	最後まで世話をする自信がないから	以前飼っていたペットを亡くしたショックがまだ、癒えていないから	散歩をするのが大変そうだから	子供の世話で手一杯だから	しつけをする自信がないから	家や庭が狭いから	飼ったことが無いので大変さがわからないから	ご近所に迷惑がかかりそうだから	アレルギーの家族がいるから	シェルターで入手を検討したが、断られたから	その他	あてはまるものはない
現在飼育していない理由<MA>(n=935)	25.9	24.3	23.5	21.8	21.2	16.9	12.7	12.3	10.2	8.6	7.7	6.4	6.0	5.8	5.5	2.6	0.2	5.6	4.3
現在飼育していない最大理由<SA>(n=935)	11.4	8.8	19.8	7.2	8.9	6.5	4.3	6.7	5.7	2.0	4.1	1.0	1.0	1.2	0.7	1.6	0.1	4.8	4.3

Copyright© INTAGE Inc. All Rights Reserved.

ペット飼育の阻害要因_猫

調査③　Q4(3)(4)

集計ベース：
現在猫飼育なし＆
今後猫飼育意向あり
単位：%

猫　非飼育＆
飼育意向あり

Q4(3)（4）猫現在非飼育理由（M．A/S．A）【現在猫飼育なし＆今後猫飼育意向あり】

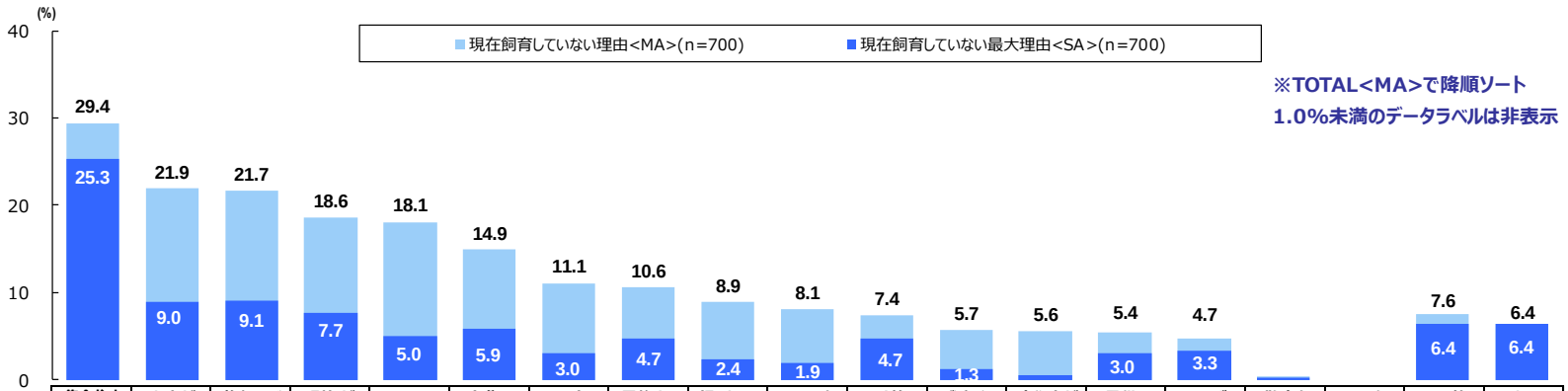

	集合住宅に住んでいて、禁止されているから	お金がかかるから	旅行など長期の外出がしづらくなるから	別れがつらいから	死ぬとかわいそうだから	十分に世話ができないから	日中ペットだけで留守番をさせるのはかわいそうだから	最後まで世話をする自信がないから	飼ったことが無いので大変さがわからないから	しつけをする自信がないから	以前飼っていたペットを亡くしたショックがまだ、癒えていないから	ご近所に迷惑がかかりそうだから	家や庭が狭いから	子供の世話で手一杯だから	アレルギーの家族がいるから	散歩をするのが大変そうだから	シェルターで入手を検討したが、断られたから	その他	あてはまるものはない
現在飼育していない理由<MA>(n=700)	29.4	21.9	21.7	18.6	18.1	14.9	11.1	10.6	8.9	8.1	7.4	5.7	5.6	5.4	4.7	0.4	0.0	7.6	6.4
現在飼育していない最大理由<SA>(n=700)	25.3	9.0	9.1	7.7	5.0	5.9	3.0	4.7	2.4	1.9	4.7	1.3	0.6	3.0	3.3	0.3	0.0	6.4	6.4

Copyright© INTAGE Inc. All Rights Reserved.

ペット飼育の阻害要因_犬・年代別

調査③　Q4(1)(2)

集計ベース：
現在犬飼育なし＆
今後犬飼育意向あり
単位：%

犬　非飼育＆
飼育意向あり

年代別

Q4(1)(2) 犬現在非飼育理由（M．A/S．A）【現在犬飼育なし＆今後犬飼育意向あり】

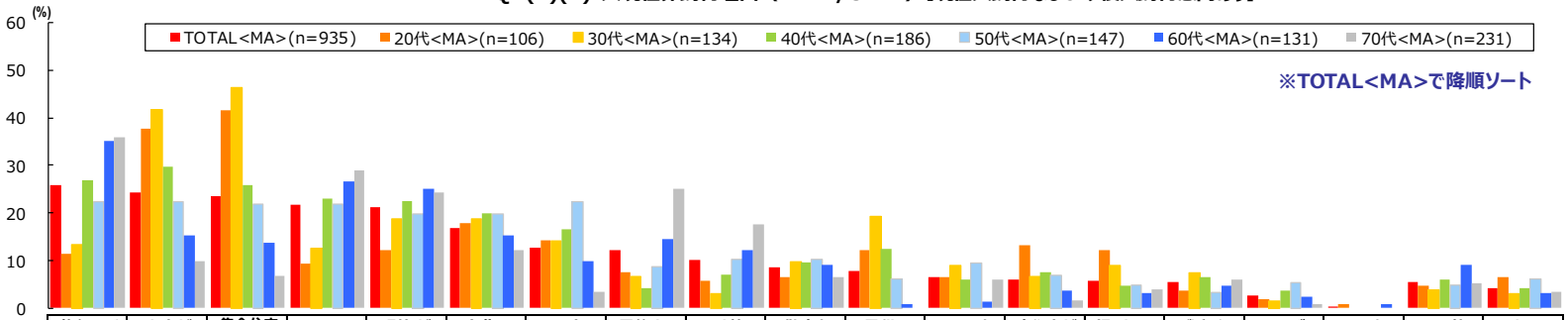

現在飼育していない理由<MA>	旅行など長期の外出がしづらくなるから	お金がかかるから	集合住宅に住んでいて、禁止されているから	死ぬとかわいそうだから	別れがつらいから	十分に世話ができないから	日中ペットだけで留守番をさせるのはかわいそうだから	最後まで世話をする自信がないから	以前飼っていたペットを亡くしたショックがまだ、癒えていないから	散歩をするのが大変そうだから	子供の世話で手一杯だから	しつけをする自信がないから	家や庭が狭いから	飼ったことが無いので大変さがわからないから	ご近所に迷惑がかかりそうだから	アレルギーの家族がいるから	シェルターで入手を検討したが、断られたから	その他	あてはまるものはない
TOTAL<MA>(n=935)	25.9	24.3	23.5	21.8	21.2	16.9	12.7	12.3	10.2	8.6	7.7	6.4	6.0	5.8	5.5	2.6	0.2	5.6	4.3
20代<MA>(n=106)	11.3	37.7	41.5	9.4	12.3	17.9	14.2	7.5	5.7	6.6	12.3	6.6	13.2	12.3	3.8	1.9	0.9	4.7	6.6
30代<MA>(n=134)	13.4	41.8	46.3	12.7	18.7	18.7	14.2	6.7	3.0	9.7	19.4	9.0	6.7	9.0	7.5	1.5	0.0	3.7	3.0
40代<MA>(n=186)	26.9	29.6	25.8	23.1	22.6	19.9	16.7	4.3	7.0	9.7	12.4	5.9	7.5	4.8	6.5	3.8	0.0	5.9	4.3
50代<MA>(n=147)	22.4	22.4	21.8	21.8	19.7	19.7	22.4	8.8	10.2	10.2	6.1	9.5	6.8	4.8	3.4	5.4	0.0	4.8	6.1
60代<MA>(n=131)	35.1	15.3	13.7	26.7	25.2	15.3	9.9	14.5	12.2	9.2	0.8	1.5	3.8	3.1	4.6	2.3	0.8	9.2	3.1
70代<MA>(n=231)	35.9	10.0	6.9	29.0	24.2	12.1	3.5	25.1	17.7	6.5	0.0	6.1	1.7	3.9	6.1	0.9	0.0	5.2	3.5
現在飼育していない最大理由<SA>																			
TOTAL<SA>(n=935)	11.4	8.8	19.8	7.2	8.9	6.5	4.3	6.7	5.7	2.0	4.1	1.0	1.0	1.2	0.7	1.6	0.1	4.8	4.3
20代<SA>(n=106)	2.8	15.1	33.0	4.7	4.7	6.6	6.6	1.9	4.7	0.9	4.7	0.0	0.9	0.0	0.0	0.9	0.9	4.7	6.6
30代<SA>(n=134)	2.2	13.4	39.6	4.5	4.5	6.7	3.7	2.2	0.7	0.7	12.7	0.0	0.0	2.2	0.0	0.7	0.0	3.0	3.0
40代<SA>(n=186)	8.1	12.4	21.5	5.4	9.7	7.5	4.8	1.1	3.8	2.7	7.0	1.6	1.6	0.5	0.5	2.2	0.0	5.4	4.3
50代<SA>(n=147)	9.5	4.8	19.0	8.2	10.2	10.9	6.8	3.4	4.8	1.4	1.4	2.0	2.0	1.4	0.0	4.1	0.0	4.1	6.1
60代<SA>(n=131)	19.1	3.8	10.7	10.7	11.5	3.8	5.3	7.6	8.4	3.1	0.8	0.0	0.0	1.5	0.8	2.3	0.0	7.6	3.1
70代<SA>(n=231)	20.3	5.6	6.5	8.7	10.4	4.3	0.9	17.7	9.5	2.6	0.0	1.3	0.9	1.3	2.2	0.0	0.0	4.3	3.5

Copyright© INTAGE Inc. All Rights Reserved.

ペット飼育の阻害要因_猫・年代別

調査③　Q4(3)(4)

集計ベース：
現在猫飼育なし＆
今後猫飼育意向あり
単位：%

猫　非飼育＆
飼育意向あり

年代別

Q4(3)(4) 猫現在非飼育理由（M．A/S．A）【現在猫飼育なし＆今後猫飼育意向あり】

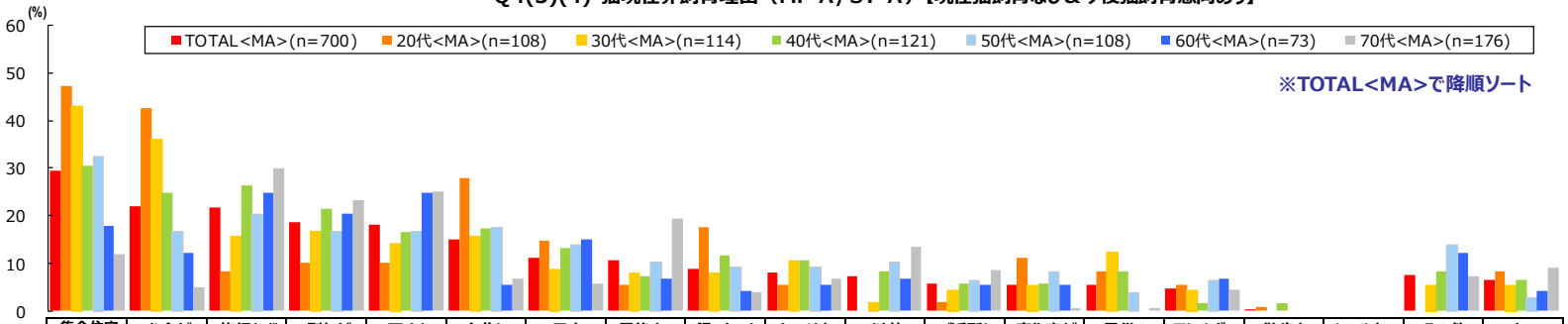

現在飼育していない理由<MA>	集合住宅に住んでいて、禁止されているから	お金がかかるから	旅行など長期の外出がしづらくなるから	別れがつらいから	死ぬとかわいそうだから	十分に世話ができないから	日中ペットだけで留守番をさせるのはかわいそうだから	最後まで世話をする自信がないから	飼ったことが無いので大変さがわからないから	しつけをする自信がないから	以前飼っていたペットを亡くしたショックがまだ、癒えていないから	ご近所に迷惑がかかりそうだから	家や庭が狭いから	子供の世話で手一杯だから	アレルギーの家族がいるから	散歩をするのが大変そうだから	シェルターで入手を検討したが、断られたから	その他	あてはまるものはない
TOTAL<MA>(n=700)	29.4	21.9	21.7	18.6	18.1	14.9	11.1	10.6	8.9	8.1	7.4	5.7	5.6	5.4	4.7	0.4	0.0	7.6	6.4
20代<MA>(n=108)	47.2	42.6	8.3	10.2	10.2	27.8	14.8	5.6	17.6	5.6	0.0	1.9	11.1	8.3	5.6	0.9	0.0	0.0	8.3
30代<MA>(n=114)	43.0	36.0	15.8	16.7	14.0	15.8	8.8	7.9	7.9	10.5	1.8	4.4	5.3	12.3	4.4	0.0	0.0	5.3	5.3
40代<MA>(n=121)	30.6	24.8	26.4	21.5	16.5	17.4	13.2	7.4	11.6	10.7	8.3	5.8	5.8	8.3	1.7	1.7	0.0	8.3	6.6
50代<MA>(n=108)	32.4	16.7	20.4	16.7	16.7	17.6	13.9	10.2	9.3	9.3	10.2	6.5	8.3	3.7	6.5	0.0	0.0	13.9	2.8
60代<MA>(n=73)	17.8	12.3	24.7	20.5	24.7	5.5	15.1	6.8	4.1	5.5	6.8	5.5	5.5	0.0	6.8	0.0	0.0	12.3	4.1
70代<MA>(n=176)	11.9	5.1	30.1	23.3	25.0	6.8	5.7	19.3	4.0	6.8	13.6	8.5	0.6	0.6	4.5	0.0	0.0	7.4	9.1
現在飼育していない最大理由<SA>																			
TOTAL<SA>(n=700)	25.3	9.0	9.1	7.7	5.0	5.9	3.0	4.7	2.4	1.9	4.7	1.3	0.6	3.0	3.3	0.3	0.0	6.4	6.4
20代<SA>(n=108)	39.8	17.6	1.9	3.7	2.8	10.2	3.7	0.9	1.9	0.9	0.0	0.0	0.9	3.7	2.8	0.9	0.0	0.0	8.3
30代<SA>(n=114)	38.6	14.0	1.8	5.3	6.1	8.8	1.8	1.8	0.9	0.0	0.9	0.9	0.0	7.9	1.8	0.0	0.0	4.4	5.3
40代<SA>(n=121)	25.6	10.7	7.4	8.3	2.5	5.8	5.0	3.3	4.1	1.7	6.6	0.0	0.0	4.1	0.8	0.8	0.0	6.6	6.6
50代<SA>(n=108)	27.8	5.6	4.6	5.6	3.7	6.5	4.6	2.8	4.6	3.7	6.5	0.9	0.0	2.8	5.6	0.0	0.0	12.0	2.8
60代<SA>(n=73)	13.7	4.1	15.1	13.7	9.6	4.1	2.7	2.7	1.4	4.1	2.7	1.4	2.7	0.0	6.8	0.0	0.0	11.0	4.1
70代<SA>(n=176)	10.8	3.4	19.9	10.2	6.3	1.7	1.1	11.9	1.7	1.7	8.5	3.4	0.6	0.0	3.4	0.0	0.0	6.3	9.1

Copyright© INTAGE Inc. All Rights Reserved.

ペット飼育の阻害要因_犬・エリア別

調査③　Q4(1)(2)

集計ベース：
現在犬飼育なし＆
今後犬飼育意向あり
単位：%

犬　非飼育＆
飼育意向あり

エリア別

Q4(1)(2) 犬現在非飼育理由（M．A/S．A）【現在犬飼育なし＆今後犬飼育意向あり】

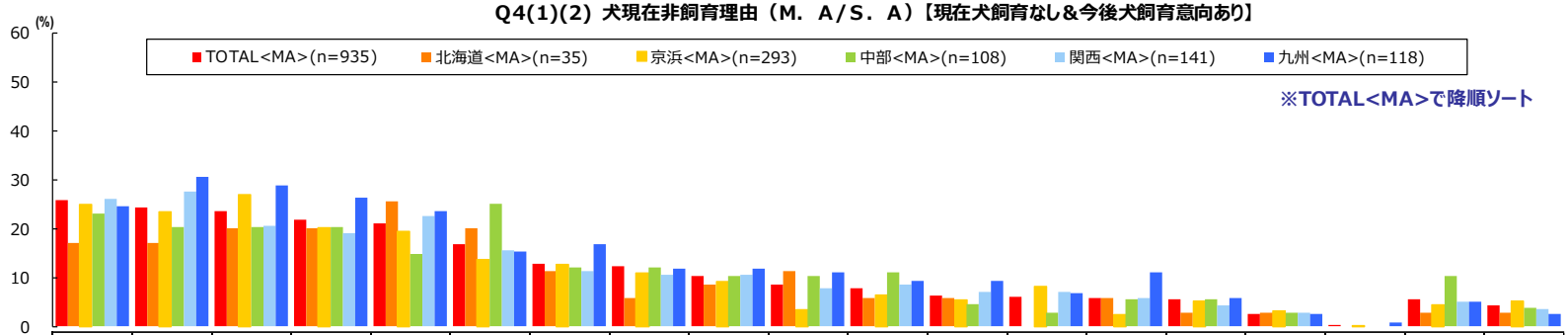

※TOTAL<MA>で降順ソート

現在飼育していない理由<MA>	旅行など長期の外出がしづらくなるから	お金がかかるから	集合住宅に住んでいて、禁止されているから	死ぬとかわいそうだから	別れがつらいから	十分に世話ができないから	日中ペットだけで留守番をさせるのはかわいそうだから	最後まで世話をする自信がないから	以前飼っていたペットを亡くしたショックがまだ、癒えていないから	散歩をするのが大変そうだから	子供の世話で手一杯だから	しつけをする自信がないから	家や庭が狭いから	飼ったことが無いので大変さがわからないから	ご近所に迷惑がかかりそうだから	アレルギーの家族がいるから	シェルターで入手を検討したが、断られたから	その他	あてはまるものはない
TOTAL<MA>(n=935)	25.9	24.3	23.5	21.8	21.2	16.9	12.7	12.3	10.2	8.6	7.7	6.4	6.0	5.8	5.5	2.6	0.2	5.6	4.3
北海道<MA>(n=35)	17.1	17.1	20.0	20.0	25.7	20.0	11.4	5.7	8.6	11.4	5.7	5.7	0.0	5.7	2.9	2.9	0.0	2.9	2.9
京浜<MA>(n=293)	24.9	23.5	27.0	20.1	19.5	13.7	12.6	10.9	9.2	3.4	6.5	5.5	8.2	2.4	5.1	3.1	0.3	4.4	5.1
中部<MA>(n=108)	23.1	20.4	20.4	20.4	14.8	25.0	12.0	12.0	10.2	10.2	11.1	4.6	2.8	5.6	5.6	2.8	0.0	10.2	3.7
関西<MA>(n=141)	26.2	27.7	20.6	19.1	22.7	15.6	11.3	10.6	10.6	7.8	8.5	7.1	7.1	5.7	4.3	2.8	0.0	5.0	3.5
九州<MA>(n=118)	24.6	30.5	28.8	26.3	23.7	15.3	16.9	11.9	11.9	11.0	9.3	9.3	6.8	11.0	5.9	2.5	0.8	5.1	2.5
現在飼育していない最大理由<SA>																			
TOTAL<SA>(n=935)	11.4	8.8	19.8	7.2	8.9	6.5	4.3	6.7	5.7	2.0	4.1	1.0	1.0	1.2	0.7	1.6	0.1	4.8	4.3
北海道<SA>(n=35)	8.6	5.7	20.0	8.6	14.3	8.6	0.0	5.7	2.9	5.7	2.9	2.9	0.0	2.9	2.9	2.9	0.0	2.9	2.9
京浜<SA>(n=293)	10.9	8.2	22.9	9.2	8.2	4.8	4.8	6.5	5.5	2.0	3.8	0.3	0.7	0.0	1.0	2.4	0.0	3.8	5.1
中部<SA>(n=108)	11.1	12.0	16.7	7.4	2.8	8.3	1.9	9.3	5.6	2.8	6.5	0.9	0.9	0.9	0.0	0.9	0.0	8.3	3.7
関西<SA>(n=141)	11.3	9.2	17.0	4.3	10.6	7.8	4.3	7.1	7.1	2.1	5.0	0.7	2.8	0.7	0.7	1.4	0.0	4.3	3.5
九州<SA>(n=118)	8.5	10.2	23.7	5.9	9.3	8.5	5.1	5.1	5.9	0.0	3.4	3.4	0.8	1.7	0.0	0.8	0.8	4.2	2.5

Copyright© INTAGE Inc. All Rights Reserved.

ペット飼育の阻害要因_猫・エリア別

調査③　Q4(3)(4)

集計ベース：
現在猫飼育なし＆
今後猫飼育意向あり
単位：%

猫　非飼育＆
飼育意向あり

エリア別

Q4(3)(4) 猫現在非飼育理由（M．A/S．A）【現在猫飼育なし＆今後猫飼育意向あり】

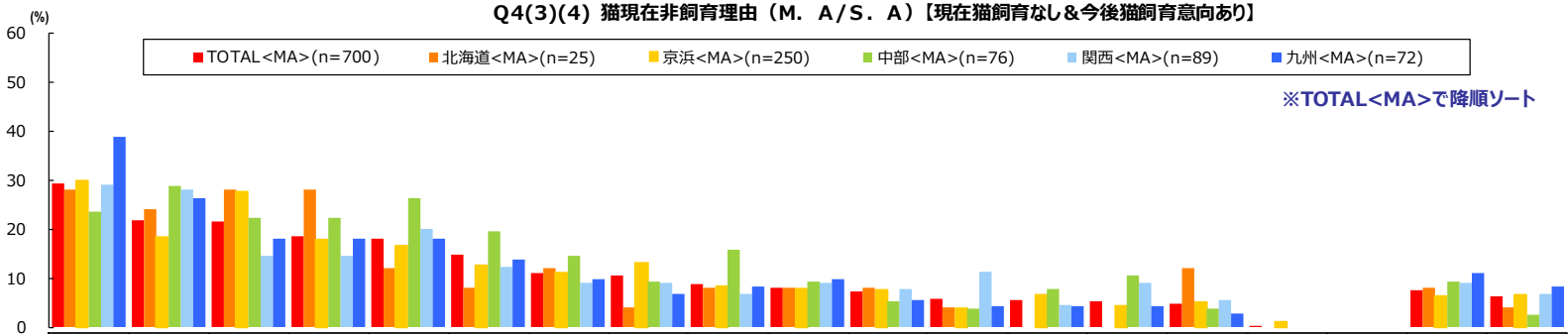

現在飼育していない理由<MA>	集合住宅に住んでいて、禁止されているから	お金がかかるから	旅行など長期の外出がしづらくなるから	別れがつらいから	死ぬとかわいそうだから	十分に世話ができないから	日中ペットだけで留守番をさせるのはかわいそうだから	最後まで世話をする自信がないから	飼ったことが無いので大変さがわからないから	しつけをする自信がないから	以前飼っていたペットを亡くしたショックがまだ、癒えていないから	ご近所に迷惑がかかりそうだから	家や庭が狭いから	子供の世話で手一杯だから	アレルギーの家族がいるから	散歩をするのが大変そうだから	シェルターで入手を検討したが、断られたから	その他	あてはまるものはない
TOTAL<MA>(n=700)	29.4	21.9	21.7	18.6	18.1	14.9	11.1	10.6	8.9	8.1	7.4	5.7	5.6	5.4	4.7	0.4	0.0	7.6	6.4
北海道<MA>(n=25)	28.0	24.0	28.0	28.0	12.0	8.0	12.0	4.0	8.0	8.0	8.0	4.0	0.0	0.0	12.0	0.0	0.0	8.0	4.0
京浜<MA>(n=250)	30.0	18.4	27.6	18.0	16.8	12.8	11.2	13.2	8.4	8.0	7.6	4.0	6.8	4.4	5.2	1.2	0.0	6.4	6.8
中部<MA>(n=76)	23.7	28.9	22.4	22.4	26.3	19.7	14.5	9.2	15.8	9.2	5.3	3.9	7.9	10.5	3.9	0.0	0.0	9.2	2.6
関西<MA>(n=89)	29.2	28.1	14.6	14.6	20.2	12.4	9.0	9.0	6.7	9.0	7.9	11.2	4.5	9.0	5.6	0.0	0.0	9.0	6.7
九州<MA>(n=72)	38.9	26.4	18.1	18.1	18.1	13.9	9.7	6.9	8.3	9.7	5.6	4.2	4.2	4.2	2.8	0.0	0.0	11.1	8.3
現在飼育していない最大理由<SA>																			
TOTAL<SA>(n=700)	25.3	9.0	9.1	7.7	5.0	5.9	3.0	4.7	2.4	1.9	4.7	1.3	0.6	3.0	3.3	0.3	0.0	6.4	6.4
北海道<SA>(n=25)	28.0	8.0	12.0	20.0	0.0	4.0	4.0	0.0	4.0	0.0	4.0	0.0	0.0	0.0	8.0	0.0	0.0	4.0	4.0
京浜<SA>(n=250)	25.6	7.2	12.0	8.0	4.4	5.2	2.8	6.4	1.2	1.6	5.2	0.4	0.4	2.4	3.6	0.8	0.0	6.0	6.8
中部<SA>(n=76)	17.1	15.8	3.9	7.9	9.2	5.3	6.6	5.3	5.3	1.3	3.9	0.0	1.3	5.3	2.6	0.0	0.0	6.6	2.6
関西<SA>(n=89)	23.6	14.6	6.7	6.7	2.2	3.4	2.2	3.4	2.2	2.2	4.5	3.4	1.1	4.5	4.5	0.0	0.0	7.9	6.7
九州<SA>(n=72)	33.3	5.6	6.9	6.9	5.6	5.6	0.0	1.4	1.4	2.8	4.2	1.4	1.4	2.8	2.8	0.0	0.0	9.7	8.3

Copyright© INTAGE Inc. All Rights Reserved.

※30s未満は参考値